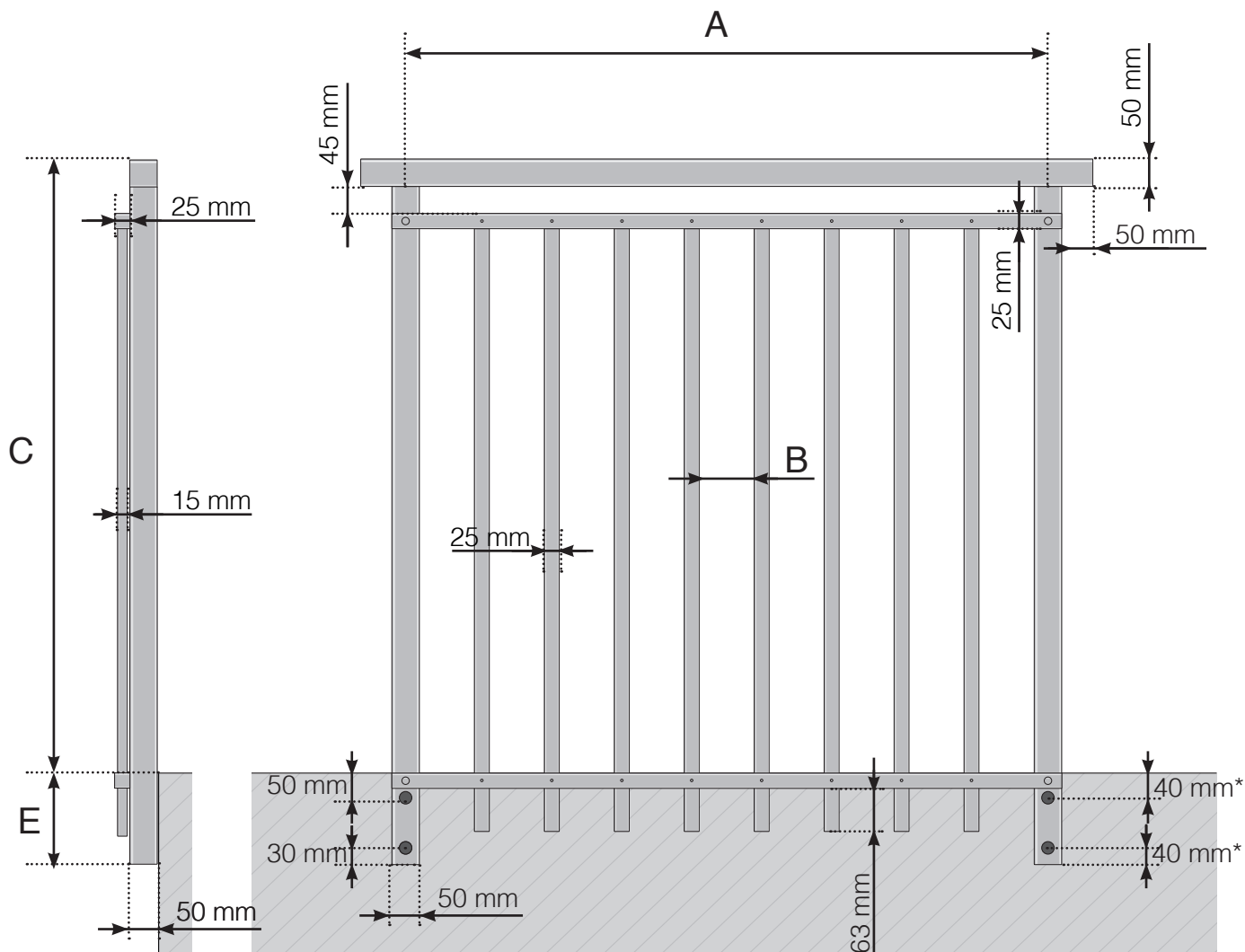


# DETALJMÅTT

ALUMINIUMRÄCKE SIDOMONTERAD - HÖGRE MELLANLIGGARE  
OCH ÖVERLIGGARE I ALUMINIUM



A - Stolparnas c/c-mått beroende på sidolängd och antal sektioner

B - Mellanrum mellan de vertikala stängerna beroende på designval och sektionsbredd

C - Räckets totala höjd

E - 145, 195, 250 eller 350 mm

\* 40 mm gäller endast på stolpar för avslut höger (sett från utsidan) på varje räckessida så att skruvarna vid ett eventuellt hörn inte kolliderar med varandra

Observera att ritningarna inte är skalenliga

© Räckesbutiken Sweden AB - [www.rackesbutiken.se](http://www.rackesbutiken.se)

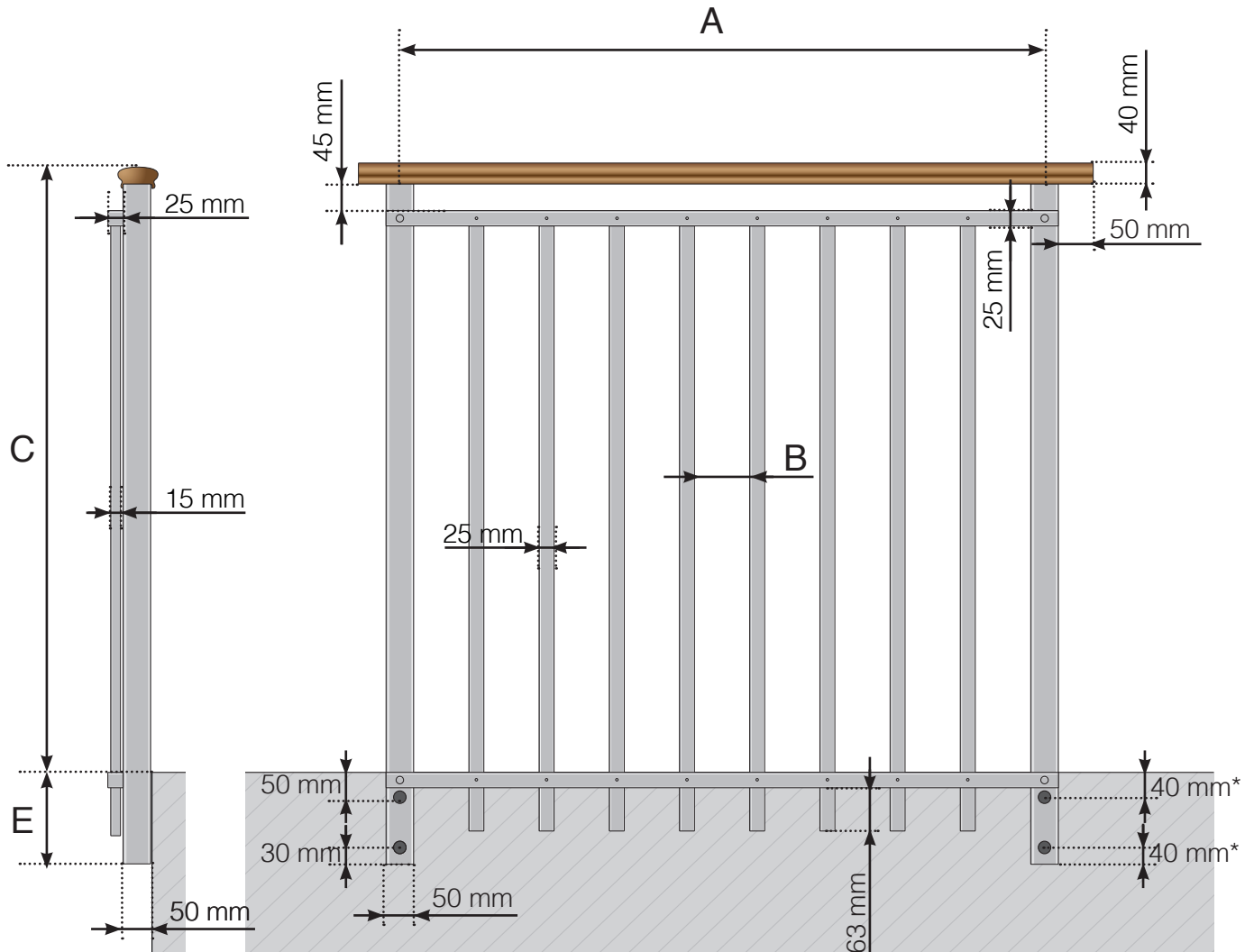
2021-06-01 v.1.0



RÄCKESBUTIKEN.SE

# DETALJMÅTT

ALUMINIUMRÄCKE SIDOMONTERAD - HÖGRE MELLANLIGGARE  
OCH ÖVERLIGGARE I TRÄ

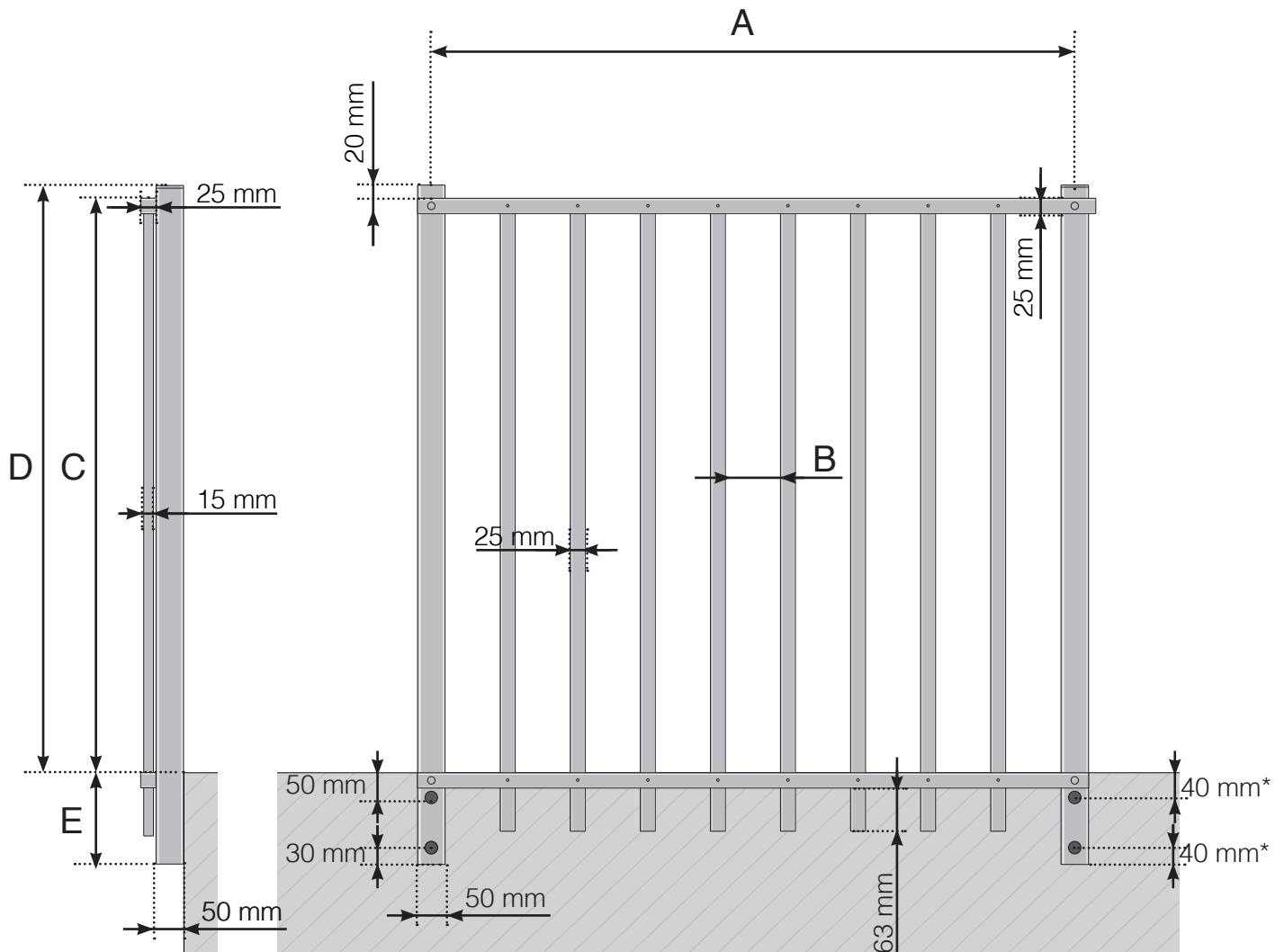


- A - Stolparnas c/c-mått beroende på sidolängd och antal sektioner
- B - Mellanrum mellan de vertikala stängerna beroende på designval och sektionbredd
- C - Räckets totala höjd
- E - 145, 195, 250 eller 350 mm

\* 40 mm gäller endast på stolpar för avslut höger (sett från utsidan) på varje räckessida så att skruvarna vid ett eventuellt hörn inte kolliderar med varandra

# DETALJMÅTT

## ALUMINIUMRÄCKE SIDOMONTERAD - HÖGRE MELLANLIGGARE



- A - Stolparnas c/c-mått beroende på sidolängd och antal sektioner
- B - Mellanrum mellan de vertikala stängerna beroende på designval och sektionsbredd
- C - Räckethöjd
- D - Räckets totala höjd
- E - 145, 195, 250 eller 350 mm

\* 40 mm gäller endast på stolpar för avslut höger (sett från utsidan) på varje räckessida så att skruvarna vid ett eventuellt hörn inte kolliderar med varandra