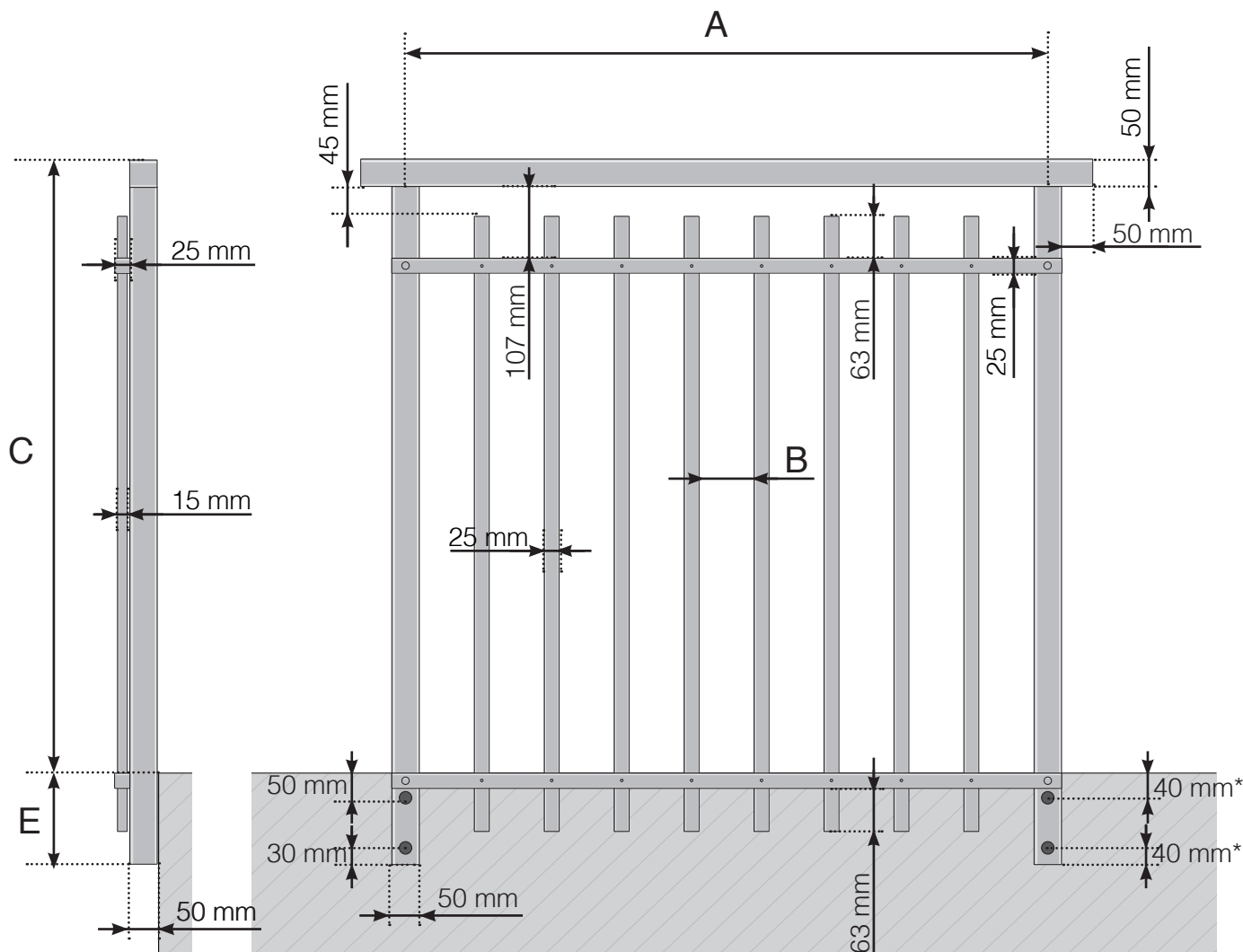


DETALJMÅTT

ALUMINIUMRÄCKE SIDOMONTERAD - NORMALHÖGT MELLANLIGGARE
OCH ÖVERLIGGARE I ALUMINIUM



A - Stolparnas c/c-mått beroende på sidolängd och antal sektioner

B - Mellanrum mellan de vertikala stängerna beroende på designval och sektionsbredd

C - Räckets totala höjd

E - 145, 195, 250 eller 350 mm

* 40 mm gäller endast på stolpar för avslut höger (sett från utsidan) på varje räckessida så att skruvarna vid ett eventuellt hörn inte kolliderar med varandra

Observera att ritningarna inte är skalenliga

© Räckesbutiken Sweden AB - www.rackesbutiken.se

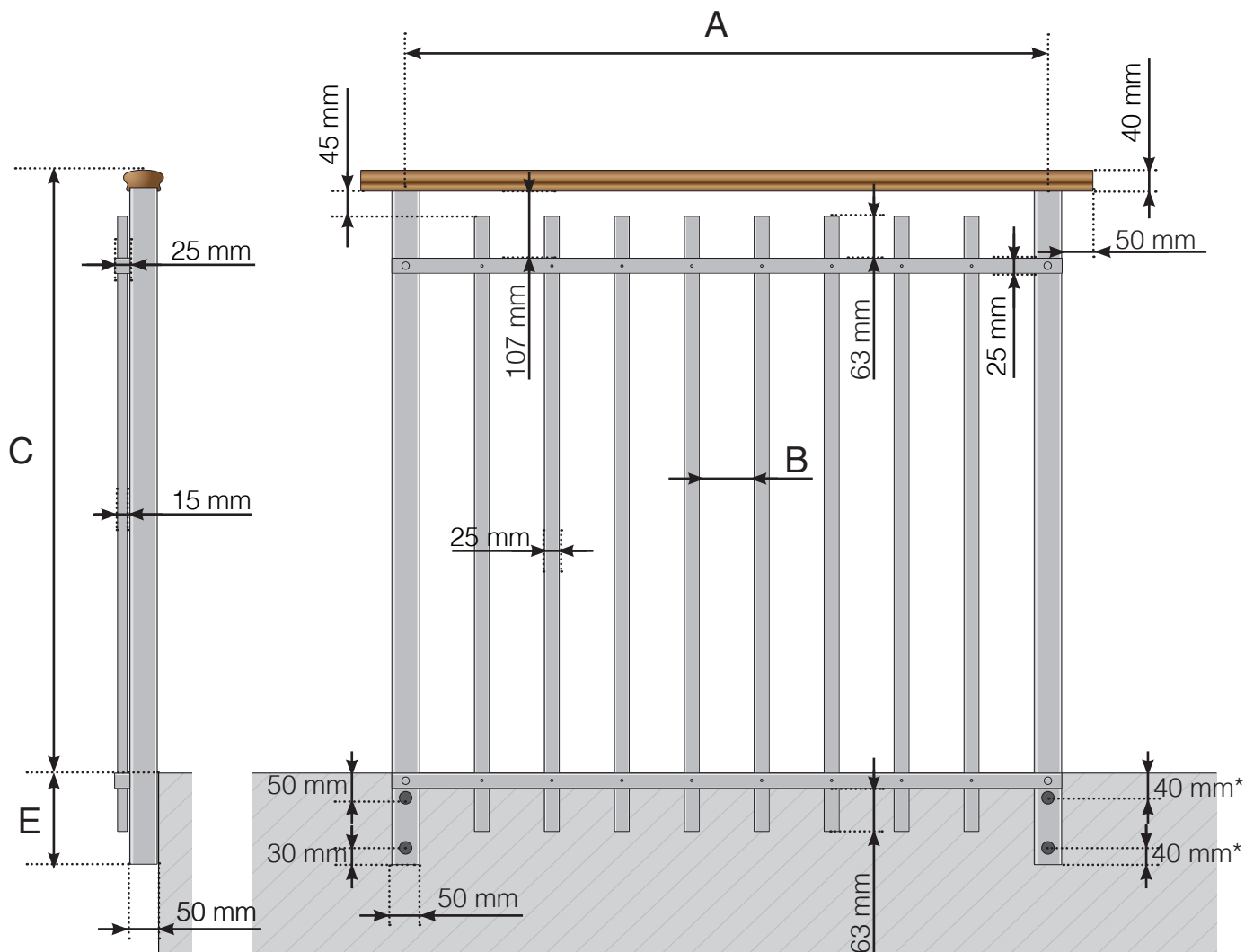
2021-06-01 v.1.0



RÄCKESBUTIKEN.SE

DETALJMÅTT

ALUMINIUMRÄCKE SIDOMONTERAD - NORMALHÖGT MELLANLIGGARE
OCH ÖVERLIGGARE I TRÄ



A - Stolparnas c/c-mått beroende på sidolängd och antal sektioner

B - Mellanrum mellan de vertikala stängerna beroende på designval och sektionsbredd

C - Räckets totala höjd

E - 145, 195, 250 eller 350 mm

* 40 mm gäller endast på stolpar för avslut höger (sett från utsidan) på varje räckessida så att skruvarna vid ett eventuellt hörn inte kolliderar med varandra

Observera att ritningarna inte är skalenliga

© Räckesbutiken Sweden AB - www.rackesbutiken.se

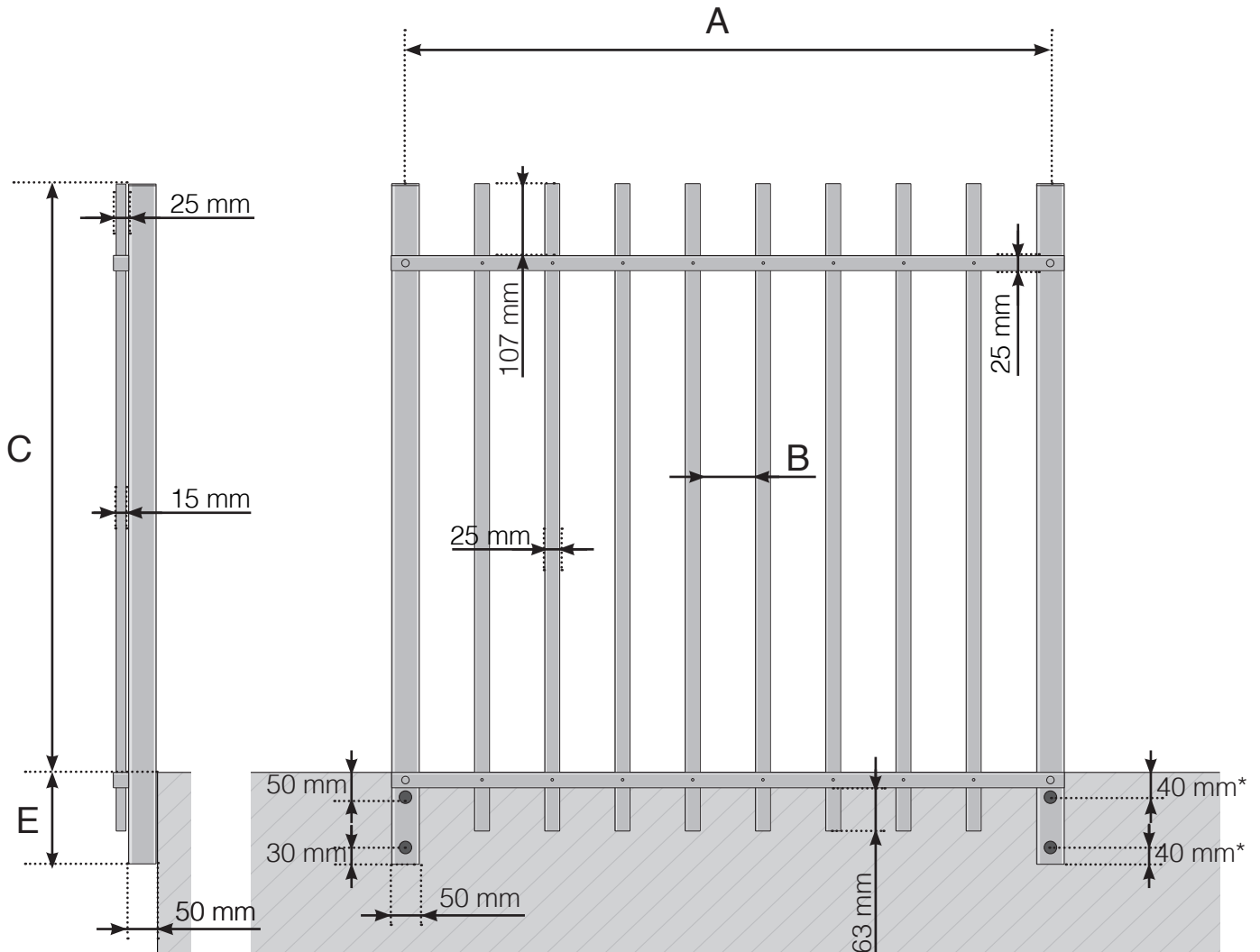
2021-06-01 v.1.0



RÄCKESBUTIKEN.SE

DETALJMÅTT

ALUMINIUMRÄCKE SIDOMONTERAD - NORMALHÖGT MELLANLIGGARE



- A - Stolparnas c/c-mått beroende på sidolängd och antal sektioner
- B - Mellanrum mellan de vertikala stängerna beroende på designval och sektionsbredd
- C - Räckets totala höjd
- E - 145, 195, 250 eller 350 mm

* 40 mm gäller endast på stolpar för avslut höger (sett från utsidan) på varje räckessida så att skruvarna vid ett eventuellt hörn inte kolliderar med varandra