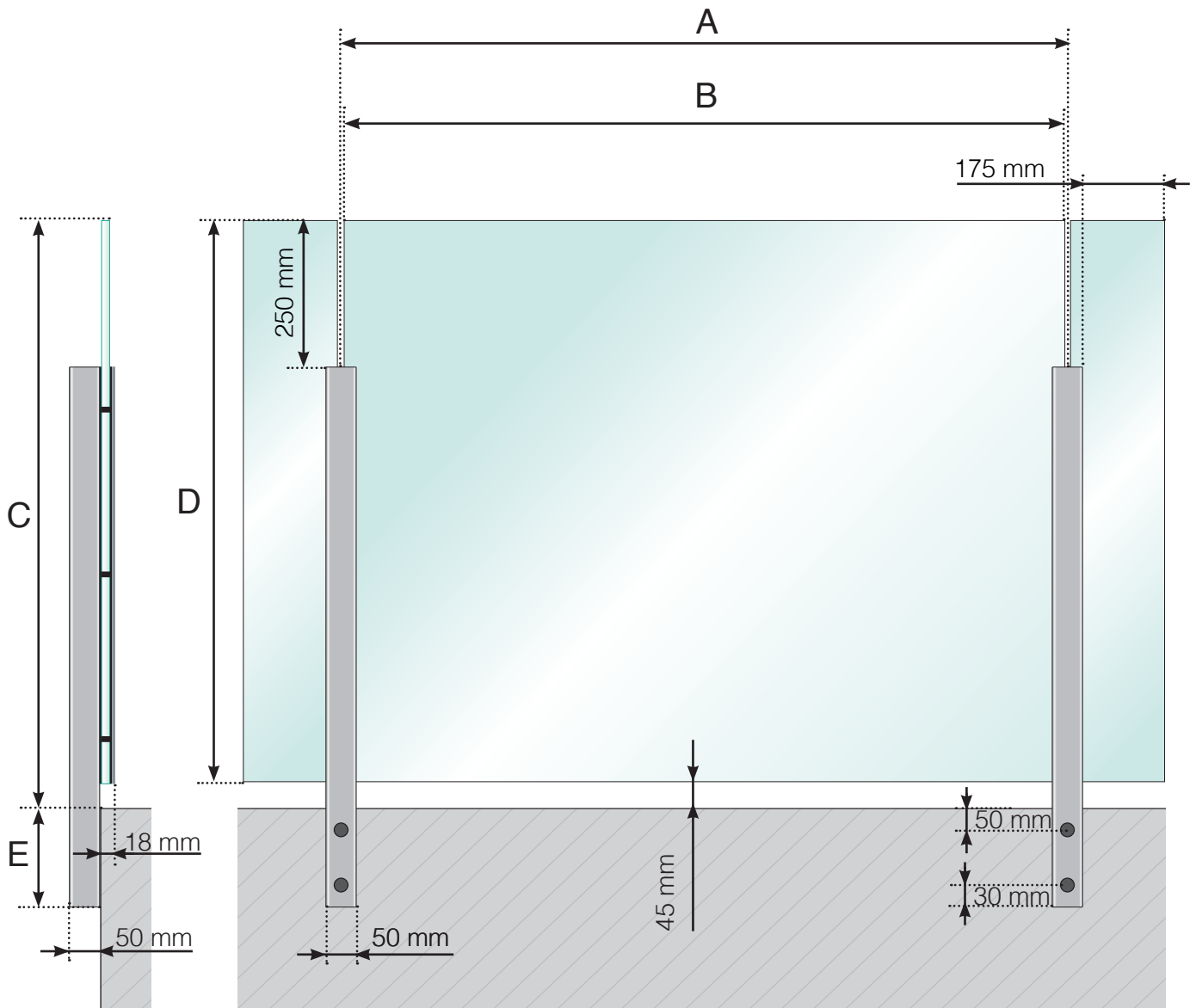


# DETALJMÅTT

## ALUMINIUMRÄCKE UTANPÅMONTERAT - NORMALHÖG STOLPE



A - Stolparnas c/c-mått beroende på sidolängd och antal sektioner

B - Glasets bredd beroende på sidolängd och antal sektioner

C - Räckets höjd från golvytan

D - Glasets höjd

E - 145, 195, 250 eller 350 mm

Observera att ritningarna inte är skalenliga

© Räckesbutiken Sweden AB - [www.rackesbutiken.se](http://www.rackesbutiken.se)

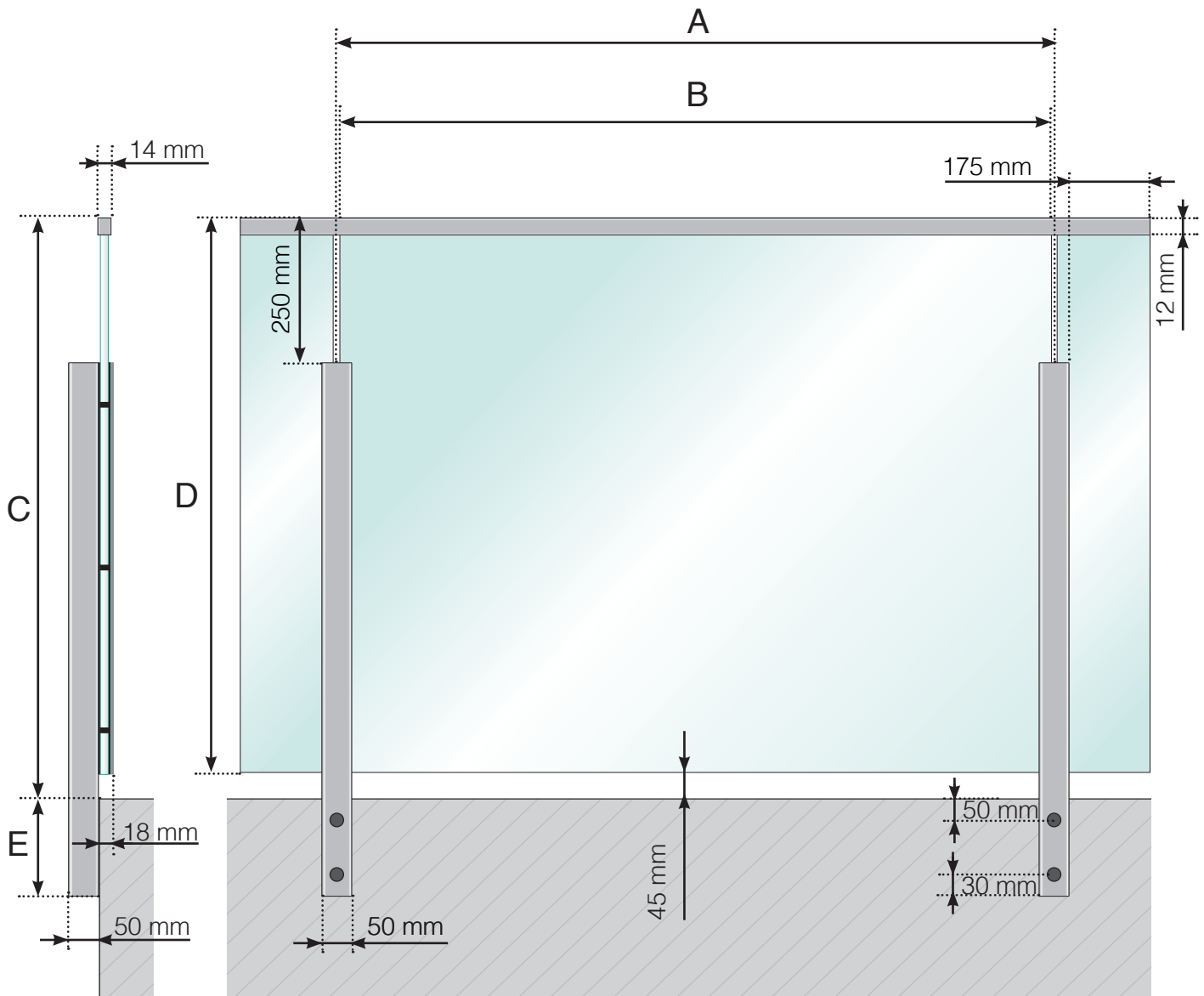
2018-11-01 v.1.0



RÄCKESBUTIKEN.SE

# DETALJMÅTT

ALUMINIUMRÄCKE UTANPÅMONTERAT - NORMALHÖG STOLPE  
GLASLIST I ALUMINIUM



A - Stolparnas c/c-mått beroende på sidolängd och antal sektioner

B - Glasets bredd beroende på sidolängd och antal sektioner

C - Räckets totala höjd

D - Glasets höjd

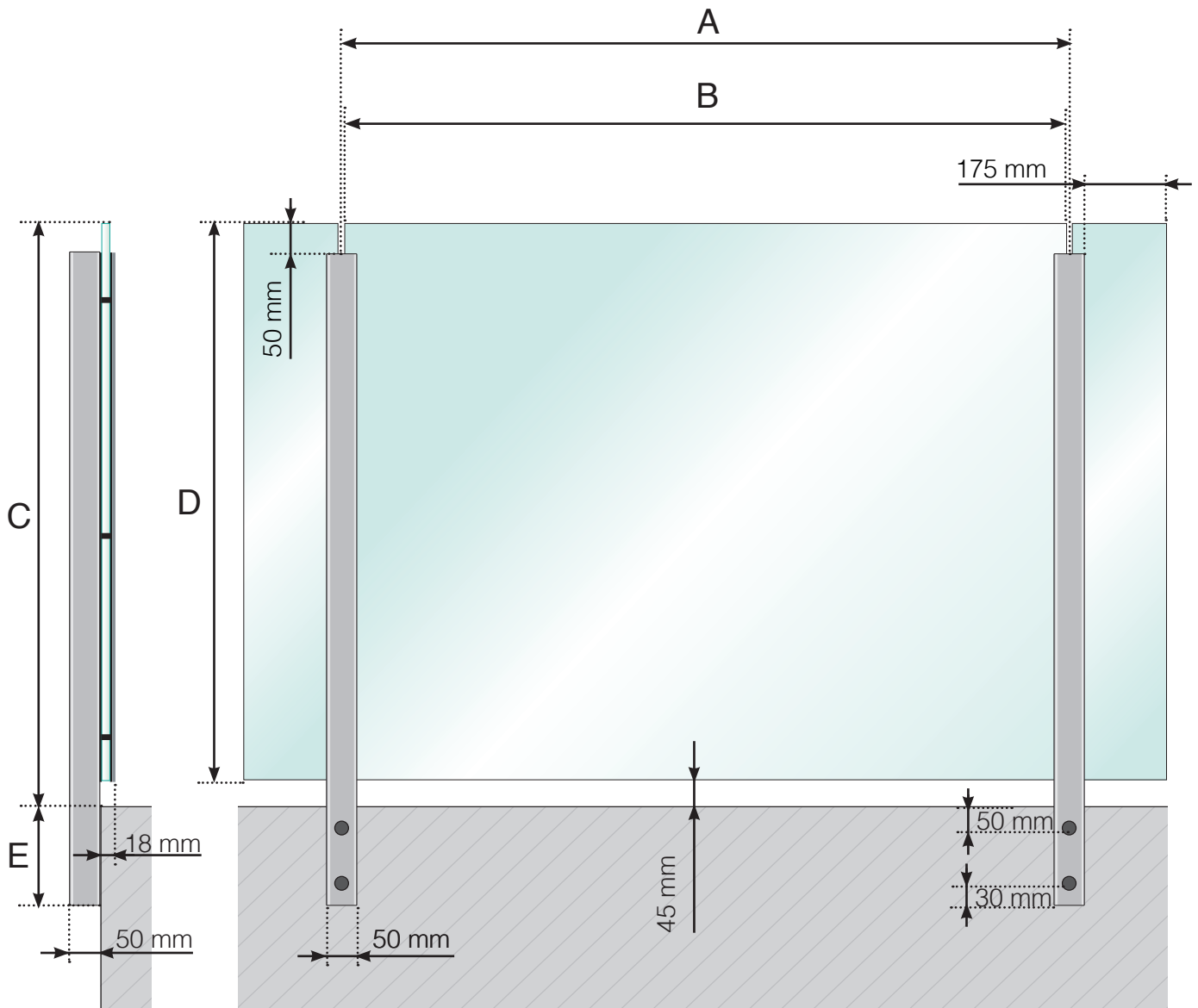
Observera att ritningarna inte är skalenliga

© Räckesbutiken Sweden AB - [www.rackesbutiken.se](http://www.rackesbutiken.se)

2018-11-01 v.1.0

# DETALJMÅTT

## ALUMINIUMRÄCKE UTANPÅMONTERAT - HÖGRE STOLPE



A - Stolparnas c/c-mått beroende på sidolängd och antal sektioner

B - Glasets bredd beroende på sidolängd och antal sektioner

C - Räckets höjd från golvytan

D - Glasets höjd

E - 145, 195, 250 eller 350 mm

Observera att ritningarna inte är skalenliga

© Räckesbutiken Sweden AB - [www.rackesbutiken.se](http://www.rackesbutiken.se)

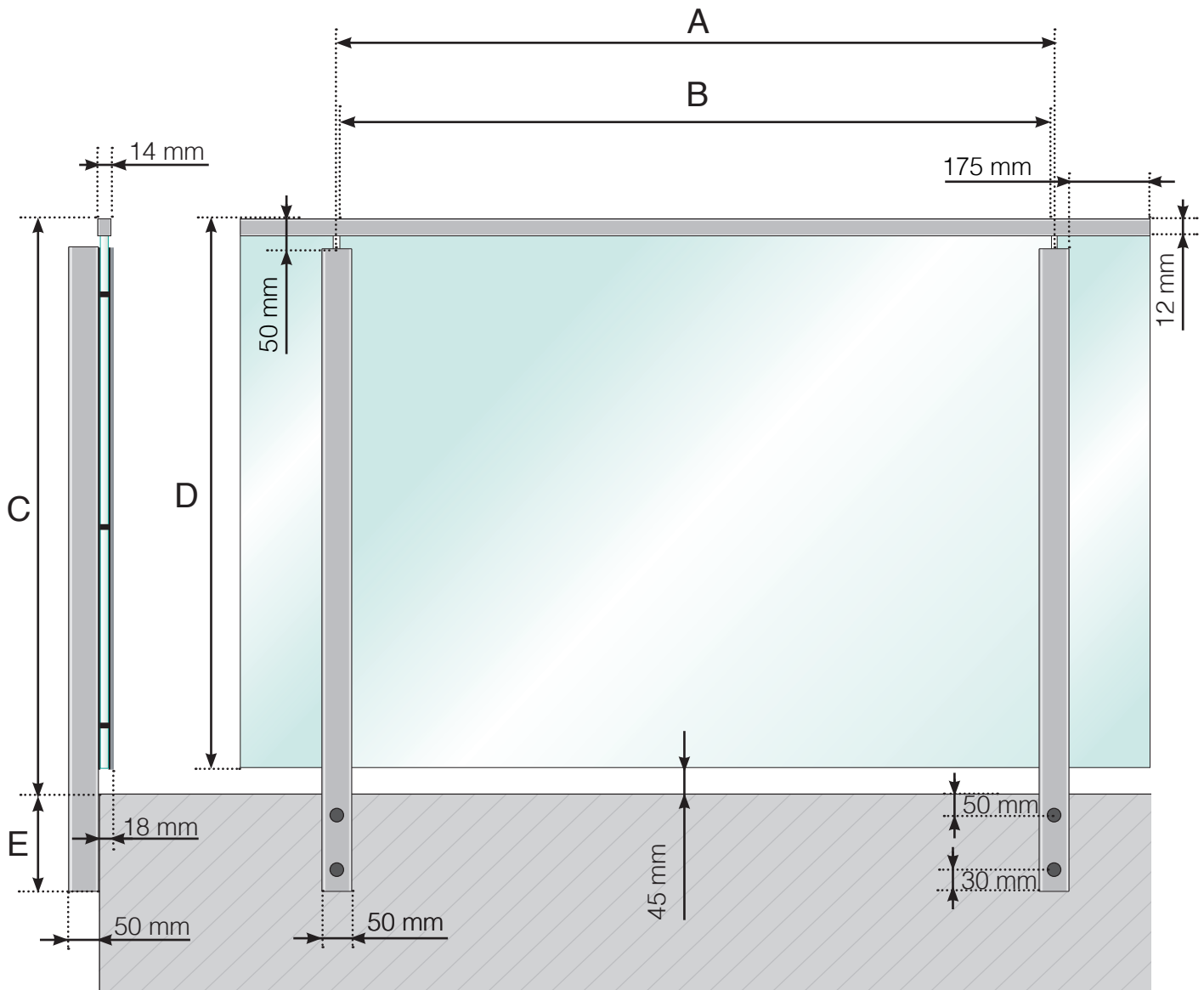
2020-02-01 v.1.0



RÄCKESBUTIKEN.SE

# DETALJMÅTT

## ALUMINIUMRÄCKE UTANPÅMONTERAT - HÖGRE STOLPE GLASLIST I ALUMINIUM



- A - Stolparnas c/c-mått beroende på sidolängd och antal sektioner
- B - Glasets bredd beroende på sidolängd och antal sektioner
- C - Räckets totala höjd
- D - Glasets höjd